

Šioje trumpoje ataskaitoje mokyklos mokinių pasiekimai lyginami su šalies mokinių pasiekimų tyrime dalyvavusių mokinių rezultatais (diagramose – šalies).

## Mokinių pasiskirstymas pagal pasiekimų lygius

Pasiekimų lygių aprašymus galite rasti <http://nec.lt/612/>.

### Matematika

	Mokinių sk.	Proc.
Nepasiektas patenkinamas	0	0,0
Patenkinamas	29	43,9
Pagrindinis	30	45,5
Aukštesnysis	7	10,6

### Skaitymas

	Mokinių sk.	Proc.
Nepasiektas patenkinamas	4	6,2
Patenkinamas	33	50,8
Pagrindinis	19	29,2
Aukštesnysis	9	13,8

### Rašymas

	Mokinių sk.	Proc.
Nepasiektas patenkinamas	5	7,5
Patenkinamas	25	37,3
Pagrindinis	27	40,3
Aukštesnysis	10	14,9

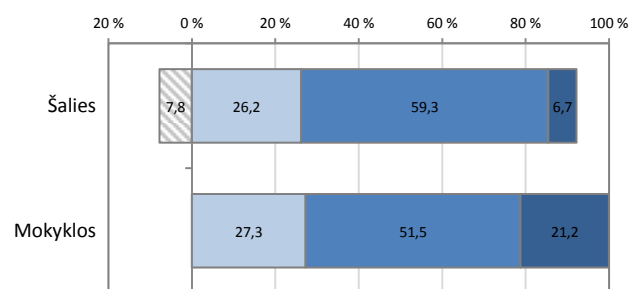
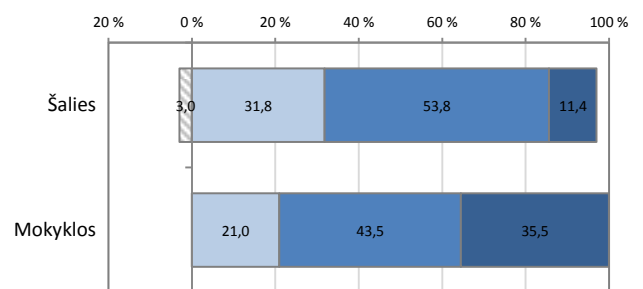
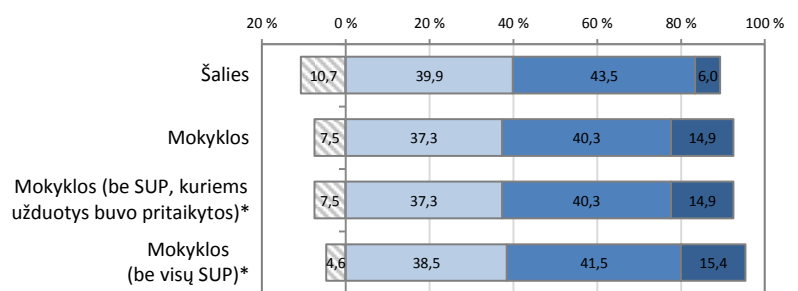
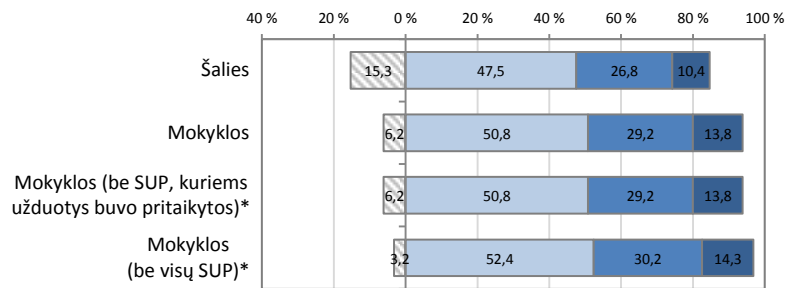
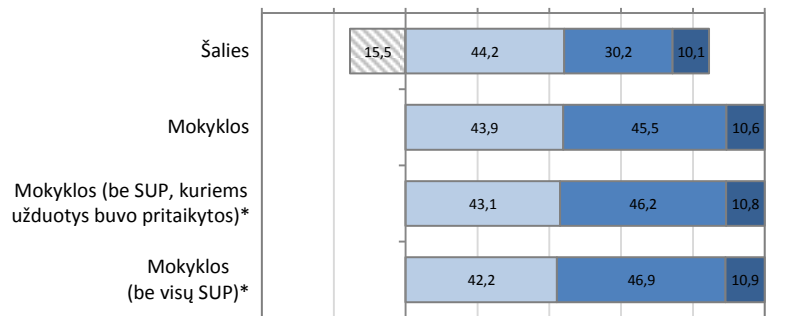
### Gamtos mokslai

	Mokinių sk.	Proc.
Nepasiektas patenkinamas	0	0,0
Patenkinamas	13	21,0
Pagrindinis	27	43,5
Aukštesnysis	22	35,5

### Socialiniai mokslai

	Mokinių sk.	Proc.
Nepasiektas patenkinamas	0	0,0
Patenkinamas	18	27,3
Pagrindinis	34	51,5
Aukštesnysis	14	21,2

■ Nepasiektas patenkinamas    ■ Patenkinamas  
■ Pagrindinis    ■ Aukštesnysis

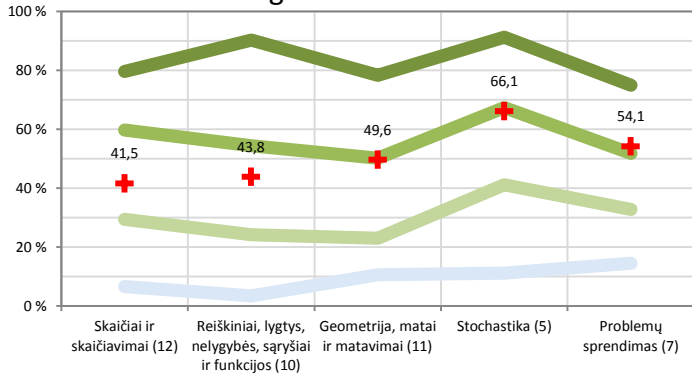


\* SUP - specialiųjų ugdymosi poreikių turintys mokiniai

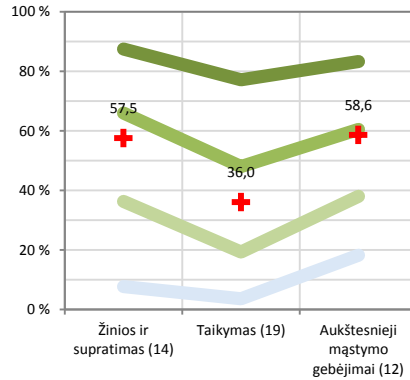
## Apibendrinta mokyklos 8 klasės mokinių surinktų taškų dalis (proc.) pagal atskiras veiklos sritis ir kognityvinių gebėjimų grupes

### Matematika

#### Pagal veiklos sritis



#### Pagal kognityvinių gebėjimų grupes



Šalies aukštesniojo pasiekimų lygio mokinių rezultatų vidurkis

Šalies pagrindinio pasiekimų lygio mokinių rezultatų vidurkis

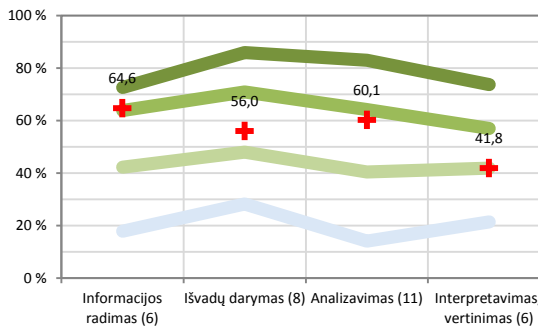
Šalies patenkinamo pasiekimų lygio mokinių rezultatų vidurkis

Šalies nepasiekto patenkinamo pasiekimų lygio mokinių rezultatų vidurkis

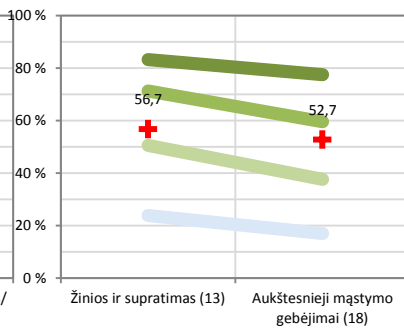
➤ Mokyklos rezultatas

### Skaitymas – teksto suvokimas

#### Pagal veiklos sritis

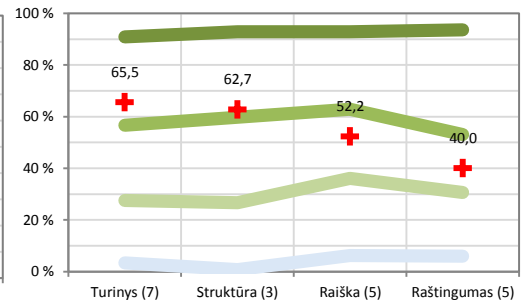


#### Pagal kognityvinių gebėjimų grupes



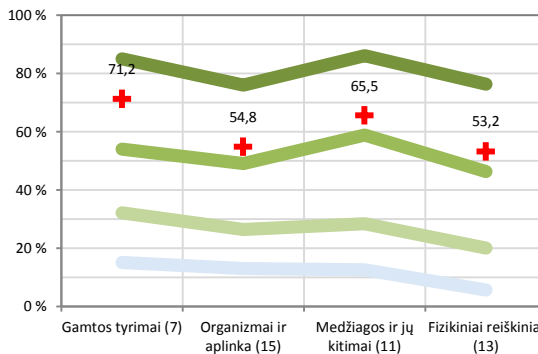
### Rašymas – teksto kūrimas

#### Pagal vertinimo kriterijus

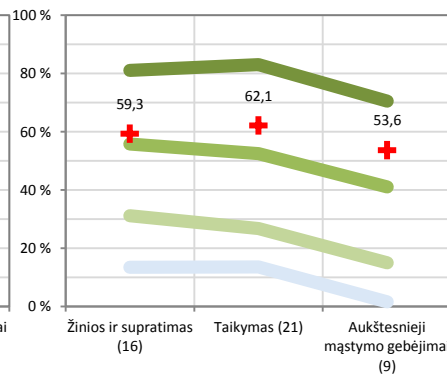


### Gamtos mokslai

#### Pagal veiklos sritis



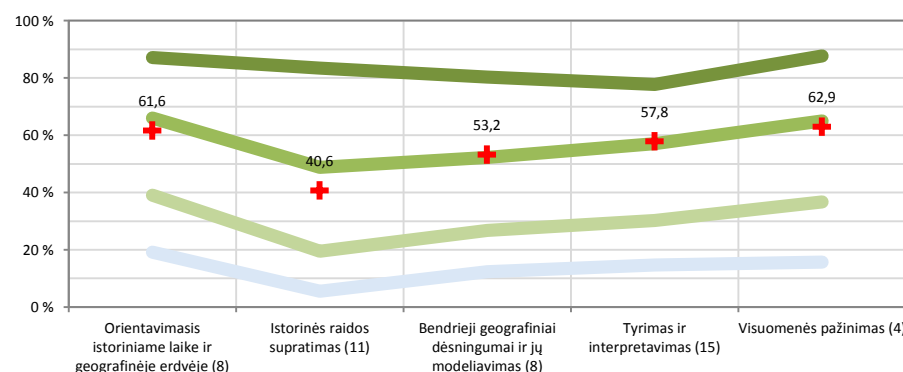
#### Pagal kognityvinių gebėjimų grupes



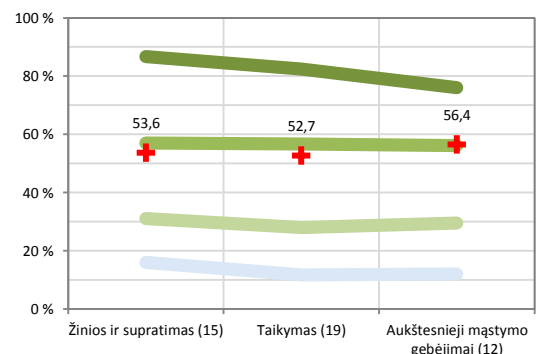
Diagramose parodyta, kokią dalį (proc.) taškų vidutiniškai surinko mokyklos mokiniai ir kiek vidutiniškai taškų surinko skirtingų lygių šalies bendrojo ugdymo mokyklų mokiniai. Horizontaliojoje ašyje nurodoma, kokios veiklos sritys ir kokie gebėjimai buvo vertinami (skliausteliuose nurodyta, kiek iš viso taškų buvo galima surinkti iš atitinkamos srities). Šios diagramos leidžia vaizdžiai įvertinti mokyklos stipriąsias ir silpnąsias sritis.

### Socialiniai mokslai

#### Pagal veiklos sritis

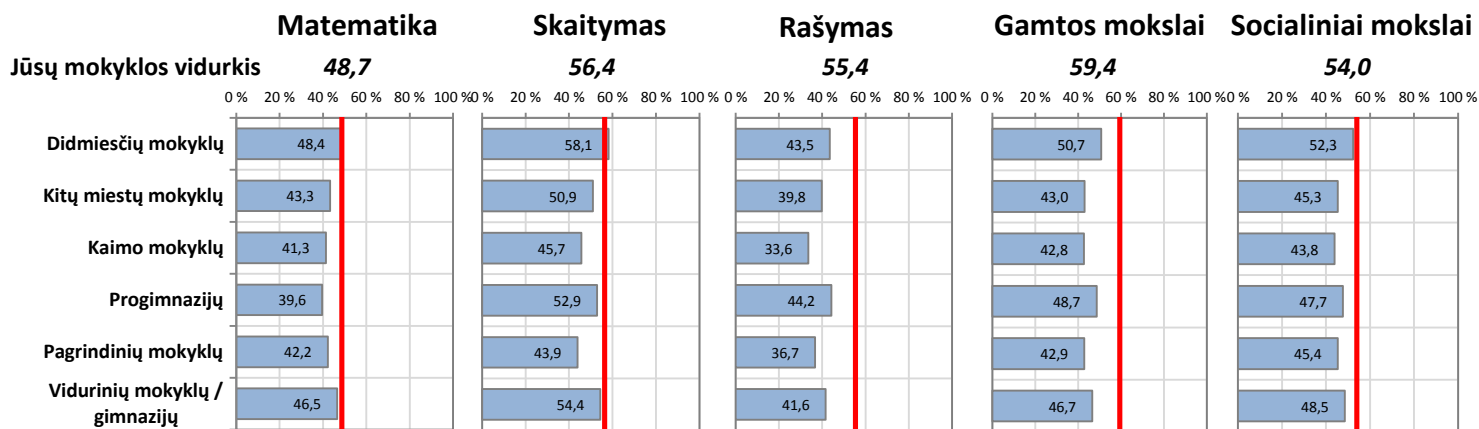


#### Pagal kognityvinių gebėjimų grupes



## Skirtingų vietovių ir mokyklų tipų mokinių pasiekimai

Vidutiniškai surinktų taškų dalis (proc.) Jūsų mokyklos pasiekimai pažymėti vertikalia linija



## Mokinių pasiekimų analizė pagal lytį

### Pasiskirstymas pagal pasiekimų lygius (proc.)

### Vidutiniškai surinktų taškų dalis (proc.)

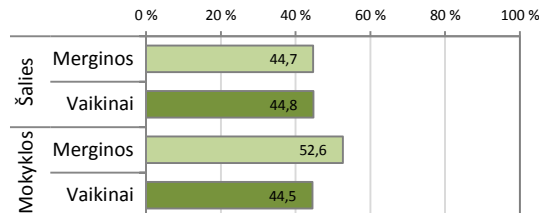
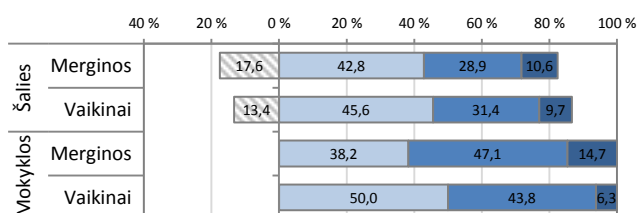
Pasiekimų lygių aprašymus galite rasti <http://nec.lt/612/>.

■ Nepasiektas patenkinamas ■ Patenkinamas

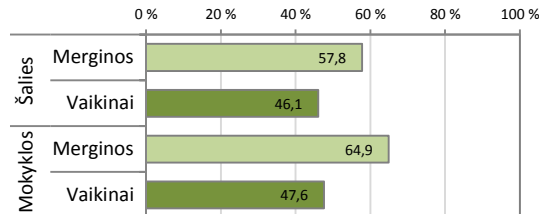
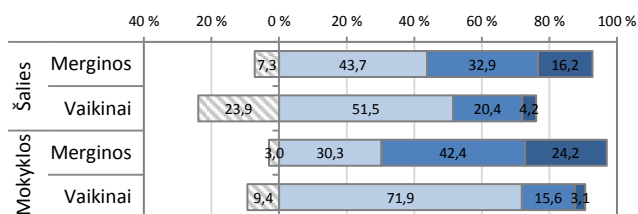
■ Pagrindinis

■ Aukštesnysis

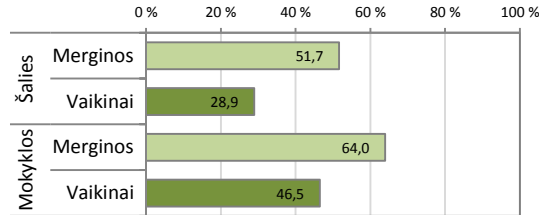
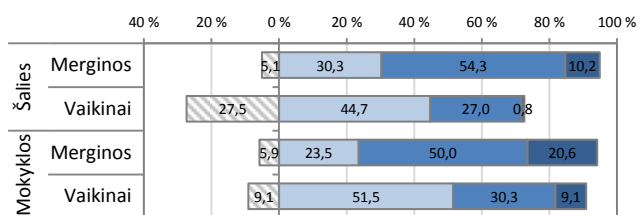
### Matematika



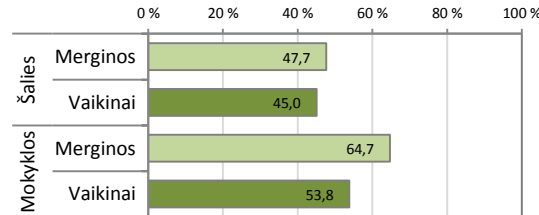
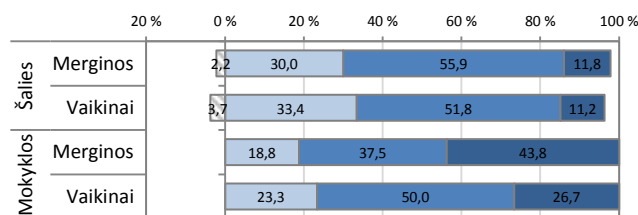
### Skaitymas – teksto suvokimas



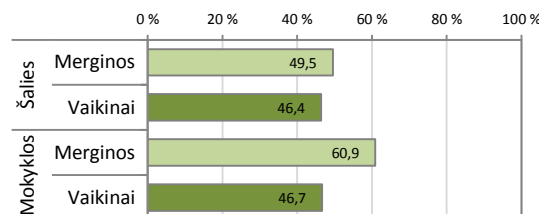
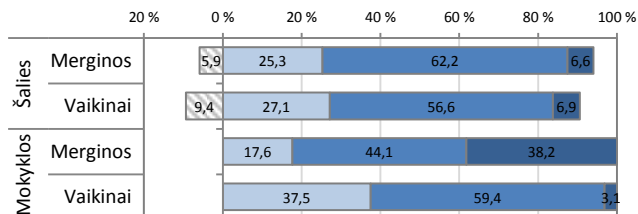
### Rašymas – teksto kūrimas



### Gamtos mokslai



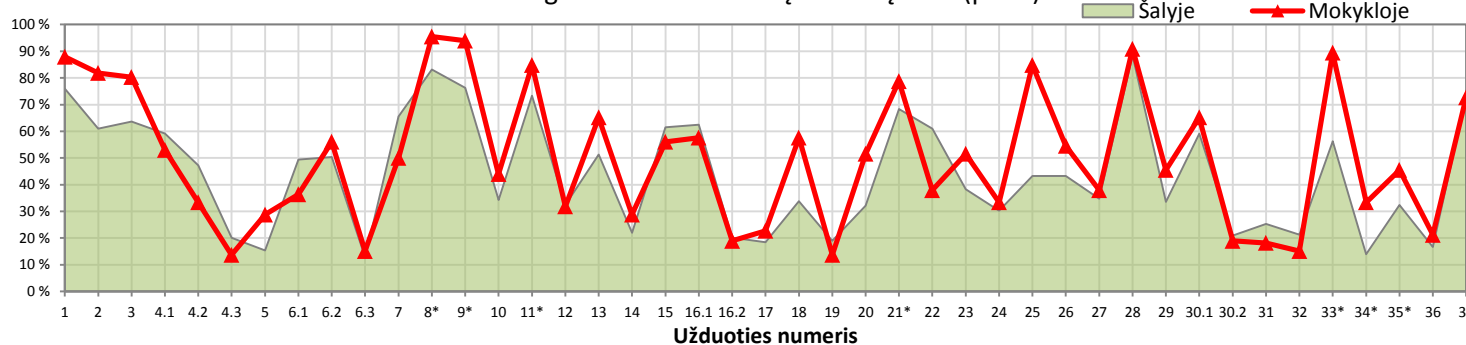
### Socialiniai mokslai



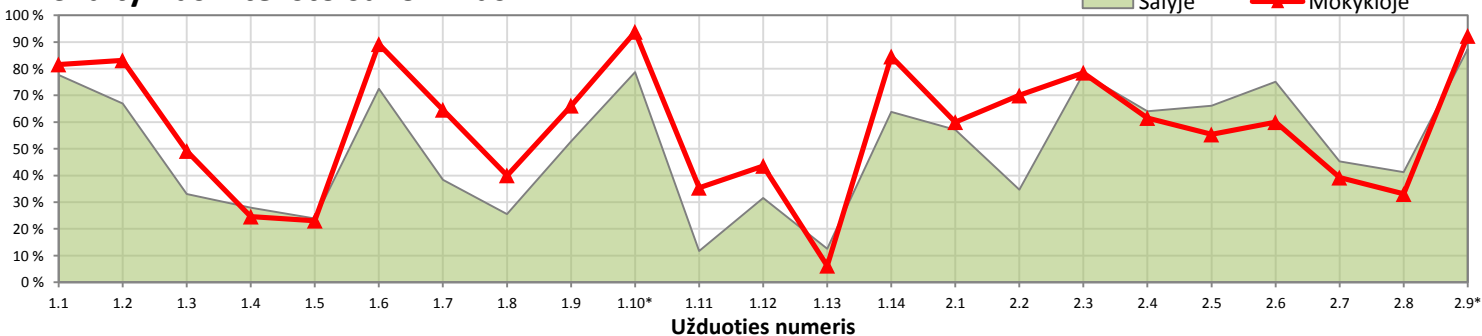
## Atskirų užduočių rezultatų (užduočių sunkumo) analizė

### Matematika

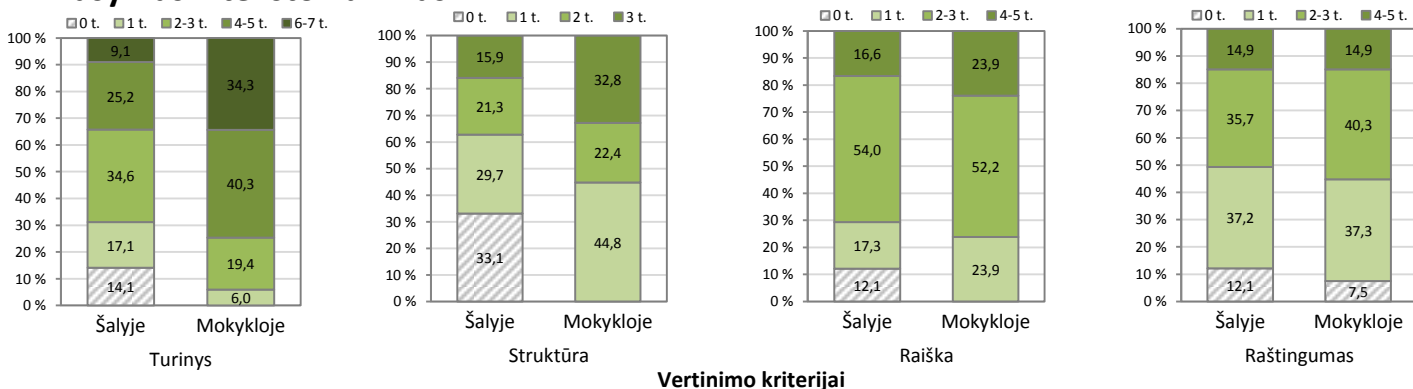
Teisingai užduotis atlikusių mokinių dalis (proc.)



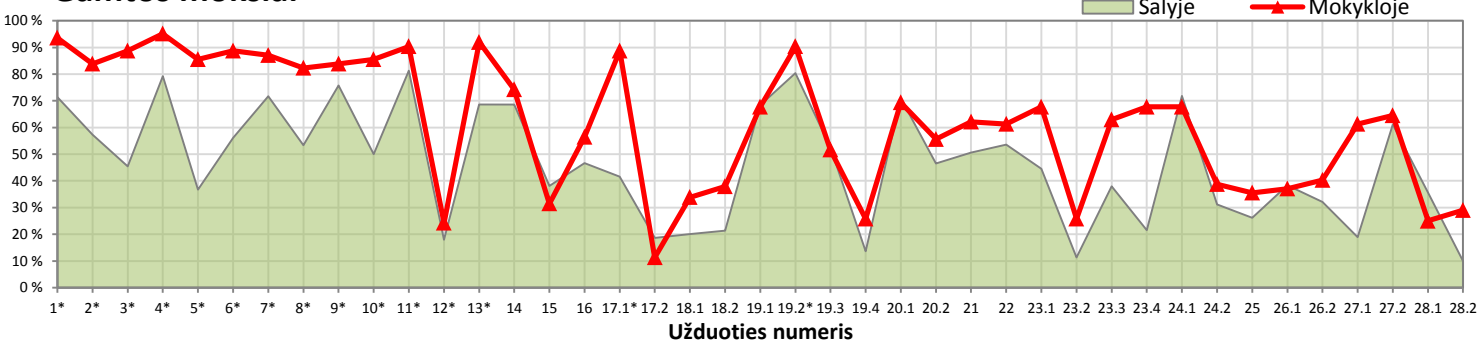
### Skaitymas – teksto suvokimas



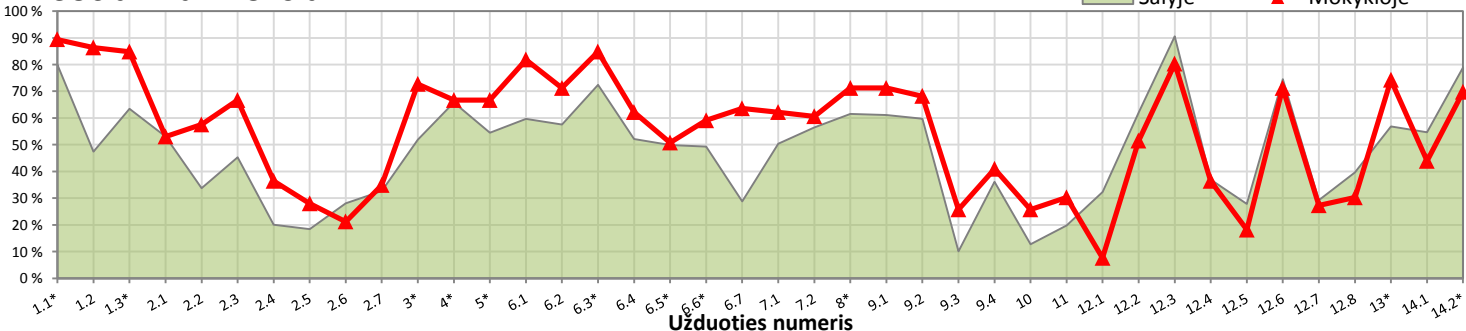
### Rašymas – teksto kūrimas



### Gamtos mokslai



### Socialiniai mokslai



\*Pasirenkamo atsakymo užduotis.